



e-Taxを利用して源泉所得税が納付できます!

国税電子申告・納税システム（e-Tax）による納付手続は次のとおりです。

ご利用開始までの流れ（e-Taxソフト（WEB版）を利用する場合）

※ e-Taxソフト（WEB版）はWebブラウザ上で納付手続を利用できます。なお、パソコンにe-Taxソフトをインストールして納付手続を利用することも可能です。

1 e-Taxソフト（WEB版）の準備をします。

ご利用になる場合には、e-Taxホームページから、e-Taxソフト（WEB版）の事前準備セットアップを行ってください。



2 e-Taxの開始届出を行います。

e-Taxをはじめてご利用になる場合は、e-Taxの開始届出書の提出（送信）が必要です。e-Taxソフト（WEB版）を利用して開始届出書の提出（送信）を行うと、利用者識別番号を通知する画面が表示されます。

- ※1 e-Taxの開始届出の方法は、他にも、e-Taxホームページの「e-Taxの開始（変更等）届出書作成・提出コーナー」を利用する方法や所轄税務署に書面で提出する方法があります。
- 2 e-Taxソフト（WEB版）の操作方法については、e-Taxホームページ（e-Taxソフト（WEB版）ご利用ガイド）をご覧ください。



3 税務署又は金融機関等に対し納付のための手続（準備）を行います。

納付手続は、次のとおり様々な方法がありますので、ご自身で選択し、納付手続を行ってください。なお、各納付手続の詳しい内容については、国税庁ホームページ「源泉所得税の納税手続」(https://www.nta.go.jp/users/gensen/nencho/index/gensen_nouzei/cashless.htm)をご覧ください。



「源泉所得税の納税手続」

- ① **ダイレクト納付（e-Taxによる口座振替）を利用する場合**
ダイレクト納付利用届出書を所轄の税務署へ提出します。
個人事業者の方はe-Taxからダイレクト納付利用届出書を提出（送信）することができ、金融機関届出印や電子証明書が不要となります。
書面でダイレクト納付利用届出書を提出していただいてから利用可能となるまでに1か月程度かかりますが、e-Taxでの提出（送信）の場合は、1週間程度でご利用できます。
ダイレクト納付利用届出書の記載方法や、ご利用可能な金融機関等の詳細については、国税庁ホームページ「源泉所得税の納税手続」の「ダイレクト納付」でご確認ください。
- ② **インターネットバンキングで納付を行う場合**
金融機関とインターネットバンキングの契約をします。利用するためには、お取引先の金融機関で「税金・各種料金払込みサービス」（ペイジー）が提供されている必要がありますので、あらかじめ金融機関にご確認ください。
- ③ **クレジットカード納付を利用する場合**
利用可能なクレジットカードをご準備ください（利用可能なクレジットカード等の詳細については、国税庁ホームページ「源泉所得税の納税手続」の「クレジットカード納付」でご確認ください。）。
※ 納付税額に応じた決済手数料がかかります（決済手数料は、国の収入になるものではありません。）。
- ④ **スマホアプリ納付を利用する場合**
インターネットの利用が可能なスマートフォンをご準備ください。
※1 納付できる金額は30万円以下となります。
※2 事前にPay払い（〇〇ペイ）へのアカウント登録及び残高のチャージが必要です。
これで納付のための手続（準備）は完了です。具体的な納税のしかたについては次ページをご覧ください。

スマートフォンなどを利用して源泉所得税が納付できます。

スマートフォンやタブレット端末からも、e-Taxソフト（SP版）を利用することにより、源泉所得税を納付できます。

詳しくは、国税庁ホームページ（<https://www.nta.go.jp>）、e-Taxホームページ（<https://www.e-tax.nta.go.jp>）をご覧ください。

☆☆ e-Taxを利用した納付のしかた(源泉所得税)



国税電子申告・納税システム (e-Tax) の利用のための事前準備 (前ページをご覧ください。) の後、ダイレクト納付などによる納付が可能となります。

e-Taxソフト (WEB版) を利用した源泉所得税及び復興特別所得税の納付のしかたは次のとおりです。

1. 徴収高計算書データの作成・送信

開始届出を送信し取得した「利用者識別番号」とe-Taxに登録した「暗証番号」を用いてe-Taxソフト (WEB版) にログインし、徴収高計算書データを作成・送信します。

※ 納付すべき税額がない場合 (納付税額0円) の徴収高計算書データについても送信することができます。

e-Taxを利用することにより所得税徴収高計算書 (納付書) が不要となる方につきましては、「所得税徴収高計算書用紙の送付の可否」欄の「送付不要」を選択し、徴収高計算書データを送信してください。

次回の年末調整関係書類送付時から納付書の送付 (郵送) を省略いたします。

納付書の区分	区分	金額
源泉所得税	5	83,400
復興特別所得税	6	0
合計		83,400

2. 納付方法の選択

データを送信後表示される受信通知又はメッセージボックス一覧から納付区分番号通知を表示し、納付方法を選択します。

① ダイレクト納付を利用する場合

納付予定日に応じて、画面の「今すぐに納付される方」又は「納付日を指定される方」のボタンをクリックします。

② インターネットバンキングで納付を行う場合

画面の「インターネットバンキング」ボタンをクリックし、以後、画面の案内に従い、お取引先の金融機関のインターネットバンキングにログインします。

③ クレジットカード納付を利用する場合

画面の「クレジットカード納付」ボタンをクリックし、「国税クレジットカードお支払サイト」へアクセスします。

④ スマホアプリ納付を利用する場合

画面の「スマホアプリ納付」ボタンをクリックし、「国税スマートフォン決済専用サイト」(スマートフォン専用) へアクセスします。

種類	金額
源泉所得税	83,400円
復興特別所得税	0円
合計	83,400円

3. 納付

① ダイレクト納付を利用する場合

納付日を指定して納付する場合は、振替を行う預貯金口座を選択し、納付日を指定した後、画面の「納付」をクリックすると、選択した預貯金口座から指定した期日に振替が行われ、納付が完了します。

すぐに納付する場合は、預貯金口座を選択した後画面の「納付」をクリックすると、選択した預貯金口座から振替が行われ、即時に納付が完了します。

② インターネットバンキングで納付を行う場合

インターネットバンキングにログインすると、払込情報が画面に表示されますので内容を確認し納付手続きを行います。

③ クレジットカード納付を利用する場合

「国税クレジットカードお支払サイト」が表示されますので、注意事項及び e-Tax から引き継がれた内容 (納付金額等) を確認し納付手続きを行います。

④ スマホアプリ納付を利用する場合

「国税スマートフォン決済専用サイト」が表示されますので、注意事項及び e-Tax から引き継がれた内容 (納付金額等) を確認し納付手続きを行います。

※ 1 納付期限内に徴収高計算書データを送信した場合であっても、期限後に電子納税を行ったときは、延滞税や不納付加算税などを負担しなければならないことがありますのでご注意ください。

2 ダイレクト納付の場合、納付手続完了後、「ダイレクト納付完了通知」がメッセージボックスに格納されますので必ずご確認ください。また、納付日の指定を行った場合は、指定した日の前日までに預貯金口座の残高をご確認ください。

3 クレジットカード納付の場合、納付手続完了後、「クレジットカード納付完了通知」がメッセージボックスに格納されますので必ずご確認ください。

4 スマホアプリ納付の場合、納付手続完了後「スマホアプリ納付完了通知」がメッセージボックスに格納されますので、必ずご確認ください。

項目	内容
納付番号	納付番号を指定して入力してください。
暗証番号	納付暗証番号を入力してください。
納付区分	710175188
有効期限	毎月15日0時00分
納付金額	83,400円

項目	内容
納付先	クレジットカード
納付金額	83,400円

項目	内容
納付先	スマートフォン決済
納付金額	83,400円

キャッシュレス納付のご案内

国税の納付は、金融機関や税務署等の窓口に行く必要がない、非対面の「キャッシュレス納付」が大変便利です。

1>> ダイレクト納付



こんな方におススメ!

e-Taxで申告されている方、源泉所得税の毎月納付など頻繁に納付手続をされている方

さらに詳しい情報は
こちら



ダイレクト納付の申込みをすることで、e-Taxから簡単な方法で口座引落しにより納付する方法です。

納付方法

パソコンやスマホから、即時又は納付日を指定して、口座引落しにより納付する方法です。

事前手続

e-Tax利用開始届出書、ダイレクト納付利用届出書の提出が必要です。詳しくは裏面をご覧ください。



2>> インターネットバンキング等



さらに詳しい情報は
こちら



納付方法

インターネットバンキング、モバイルバンキング又はATMから納付する方法です。

事前手続

インターネットバンキング又はモバイルバンキングの契約、e-Tax利用開始届出書の提出が必要です。

利用可能な金融機関については、「ペイジー (<https://www.pay-easy.jp/>)」でご確認ください。



3>> クレジットカード納付



さらに詳しい情報は
こちら



納付方法

「国税クレジットカードお支払サイト (<https://kokuzei.noufu.jp/>)」からお手持ちのクレジットカードを利用して納付する方法です。*納付税額に応じた決済手数料がかかります (決済手数料は国の収入になるものではありません)。


国税の納付は

スマホで スマートに

6つのPay 払い(〇〇ペイ)から
納付手続きが行えます！

PayPay d払い au PAY
LINE Pay Pay amazon pay

スマホアプリ納付の
詳しい情報はこちらから



イータ君

令和4年12月1日から国税のスマホアプリ納付が利用可能になります。

✓ 事前手続き不要！

✓ いつでもできる！
場所を選ばず
どこでもできる！

「国税スマートフォン
決済専用サイト」に
アクセス！

Pay 払い(〇〇ペイ)
を選択し、画面の表示
に従って手続き！

留意点

- アカウント残高を利用した支払い方法のみ利用可能なため、事前に利用する Pay 払い(〇〇ペイ)へのアカウント登録及び残高へのチャージが必要です。
- 原則として、全ての税目で納付が可能です。ただし、印紙を貼り付けて納付する場合等、ご利用ができない税目があります。
- 一度の納付での利用上限金額は 30 万円です。
※ 利用する Pay 払い(〇〇ペイ)で設定された上限金額により、利用可能な金額が制限される場合があります。
- 領収証書は発行されません。
※ 領収証書が必要な方は、金融機関や税務署の窓口で納付してください。
なお、「納付手続の完了」画面で「納付内容をダウンロード」していただくか、「納付情報の入力」画面でメールアドレスを登録し、納付手続完了メールを受信することで、納付内容を確認することができます。

詳しくは、国税庁ホームページ (<https://www.nta.go.jp>) をご覧ください。


スマホアプリ納付の手続きの流れ

1 国税スマートフォン決済専用サイトにアクセス

- e-Tax を利用して申告書等データを送信した方は、メッセージボックスに格納される受信通知からアクセス。
- 国税庁ホームページからアクセスする方は、国税庁ホームページの「スマホアプリ納付の手続」ページに表示されている「国税スマートフォン決済専用サイト」からアクセス。

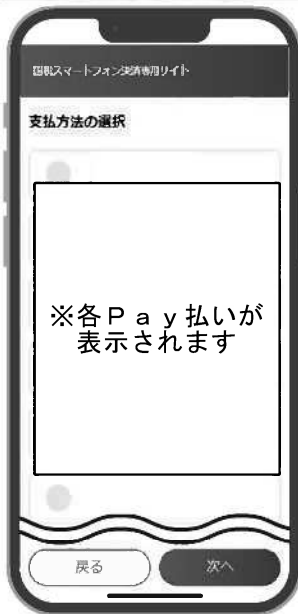
2 国税スマートフォン決済専用サイトで手続き

1 決済専用サイトトップ



決済専用サイトが表示されます。
注意事項を確認し、「次へ」をタップします。

2 支払方法の選択



利用する Pay 払い(〇〇ペイ)を選択し、「次へ」をタップします。

3 納付情報(氏名等)の入力



画面の表示に従って、氏名や住所などを
を入力し、「次へ」をタップします。

4 納付情報(税額等)の入力



納付する税目や税額を入力し、
「次へ」をタップします。

5 入力内容の確認、納付



入力した内容を確認し、「納付」をタップします。
※ 選択した Pay 払い(〇〇ペイ)が起動します。

6 完了!



選択した Pay 払い(〇〇ペイ)でお支払い
後、「納付手続の完了」画面が表示されたら
手続き完了です!

ポイント

- e-Tax を利用して申告書等データを送信し、受信通知(納付区分番号通知)からアクセスした方や、確定申告書等作成コーナーで書面による申告書を作成し、出力された QR コードからアクセスした方は、納付情報が引き継がれますので、③、④の入力は不要です。

今年こそ

年末調整を 電子化



しましょう！




年末調整の電子化とは、

①控除証明書等の電子データを利用し、②控除申告書を電子的に作成・提出することをいいます。


※ 年末調整を電子化するには、電子化に対応した市販ソフトウェアまたは国税庁が提供する年末調整申告書作成用ソフトウェア（年調ソフト）が必要です。

電子化のメリット

年末調整関係書類のチェック事務が削減



年末調整手続がペーパーレス化



控除証明書の電子化の状況

生命保険会社が発行する控除証明書の **約85%** が電子化に対応！！
損害保険会社が発行する控除証明書の **約90%**

注1) 令和3年10月現在
注2) 生命保険会社においては「契約件数」を、損害保険会社においては「払込保険料」を基に電子化の割合を計算

控除証明書を電子で発行する保険会社等は、今後更に拡大する予定です！

